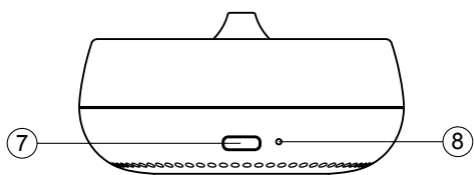
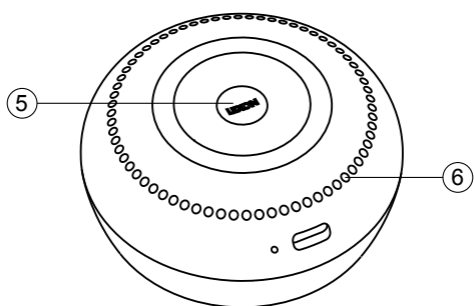
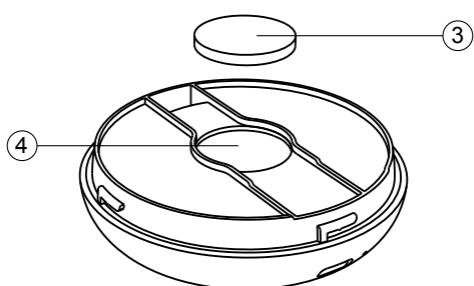
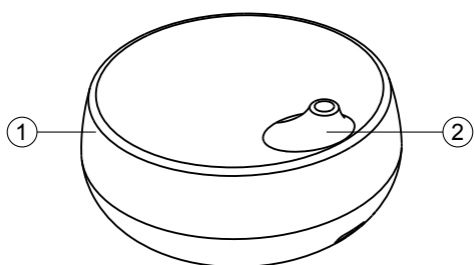


LEXON[®]

LH89
ROMINO



ENGLISH

IN THE BOX

1x Waterless essential oil diffuser
1x USB-C cable


2x Extra cotton pads
1x User manual

PRODUCT OVERVIEW

1. Cover
2. Diffuser outlet
3. Cotton pad
4. Felt pad holder
5. ON/OFF button
6. Air inlets
7. Charging port
8. LED indicator

1

Charge for 4 hours



2

Turn the cover anticlockwise and remove the cover



3

Add essential oil* (2 to 4 drops max.) on the felt cotton pad



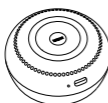
4

Attach the cover to the main unit and turn the cover clockwise



5

Press the power button to turn ON the diffuser



6

Enjoy the scent of your favorite essential oils everywhere!



LED INFORMATION

	LED status
Charging	Red LED
Fully charged	LED Off
Low battery	Blinking red LED
In use	Blue LED

PRODUCT SPECIFICATIONS

Material: Aluminium / ABS
Product weight: 83 g/0.18 lbs
Product dimensions: Ø7.8 x 3.3 cm / Ø2.87 x 1,29"
Cotton pad dimension: Ø2.2 x 0.2 cm
Diffuser type: fan
Battery life: Up to 8 hours (Automatically turns off after 2 hours)
Charging system: USB Type-C
Charging time (USB Type-C): 4 hours
Battery type: Li-ion
Battery voltage: 3.7V
Battery capacity: 650 mAh
Operating temperature: 0°C - 45°C
Warranty: 1 year international

PRECAUTIONS FOR USE

Please read these instructions carefully and retain them for future reference. Only use the product as described and for the specified applications.

- Place this product on a dry and flat surface.
- Maximum continuous operating time is 2 hours.
- Do not use other oils, perfumes, aroma oils containing synthetic fragrances, or oils containing impurities or solids as they may damage or cause malfunctions to the unit.
- Do not let oil adhere to parts other than the cotton pad.
- It is recommended to replace the cotton pad according to the product use and each time you change essential oils.
- Do not obstruct the diffuser outlet or the air outlets located underneath the unit.
- Always clean the cover and inner parts with a soft cloth and do not use any cleaning materials that contain chemicals.
- Keep your device out of reach of small children to prevent danger.
- Do not allow anyone other than a qualified service technician to disassemble or repair this product.

FRANÇAIS

DANS LA BOITE

1x Diffuseur d'huiles essentielles sans eau
1x Câble USB-C

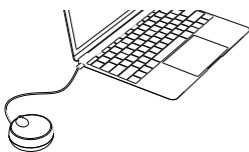
2x Tampons en coton supplémentaires
1x Manuel d'utilisation

VUE D'ENSEMBLE

1. Couvercle
2. Sortie du diffuseur
3. Tampon en coton
4. Support pour tampon
5. Bouton ON/OFF
6. Entrée d'air
7. Port de charge
8. Indicateur LED

1

Chargement pendant 4 heures



2

Tourner le couvercle dans le sens inverse des aiguilles d'une montre et le retirer



3

Ajouter de l'huile essentielle* (2 à 4 gouttes maximum)



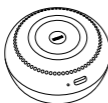
4

Repositionner le couvercle sur l'unité principale et tourner le couvercle dans le sens des aiguilles d'une montre



5

Appuyer sur le bouton pour mettre le diffuseur en marche



6

Profitez partout de l'odeur de vos huiles essentielles préférées !



INFORMATION LED

	Statut de la LED
Chargement	LED rouge
Batterie complètement chargée	LED éteinte
Batterie faible	LED rouge clignotante
En cours d'utilisation	LED bleue

SPÉCIFICATIONS DU PRODUIT

Matériaux : Aluminium / ABS

Poids du produit : 83 g

Dimensions du produit : Ø7.8 x 3.3 cm

Dimension du coton : Ø2.2 x 0.2 cm

Type de diffuseur : ventilateur

Autonomie : Jusqu'à 8 heures (s'éteint automatiquement après 2 heures)

Système de charge : USB Type-C

Temps de charge (USB Type-C) : 4 heures

Type de batterie : Li-ion

Tension de la batterie : 3.7V

Capacité de la batterie : 650 mAh

Température de fonctionnement : 0°C - 45°C

Garantie : 1 an international

PRÉCAUTIONS D'UTILISATION

Veillez lire attentivement toutes les instructions avant la première utilisation et conservez-les pour une référence ultérieure. N'utilisez le produit que de la manière décrite ci-dessus et pour les applications spécifiées.

- Placez ce produit sur une surface sèche et plane.
- La durée d'utilisation en continue est de 2 heures.
- N'utilisez pas d'autres huiles, parfums, huiles aromatiques contenant des fragrances synthétiques ou des huiles contenant des impuretés ou des solides, car ils peuvent endommager l'appareil ou provoquer des dysfonctionnements.
- Ne laissez pas l'huile adhérer à d'autres parties que le tampon en coton.
- Il est recommandé de remplacer le coton en fonction de l'utilisation du produit et à chaque fois que vous changez d'huile essentielle.
- Ne pas obstruer la sortie du diffuseur ou les sorties d'air situées sous l'appareil.
- Nettoyez toujours le couvercle et les parties internes avec un chiffon doux et n'utilisez pas de produits de nettoyage contenant des substances chimiques.

EUROPEAN UNION

CE DIRECTIVE



LEXON hereby declares that the device is in compliance with the essential requirements and other relevant provisions of directives 2014/30/EU & 2012/19/EU.

The original EU declaration of conformity may be found at:

<https://www.lexon-design.com/assets/certifications-ce-romino.pdf>

LEXON déclare que cet appareil est conforme aux exigences essentielles et aux autres dispositions pertinentes des directives 2014/30/UE et 2012/19/UE.

La déclaration de conformité originale de l'UE peut être consultée à l'adresse suivante:

<https://www.lexon-design.com/assets/certifications-ce-romino.pdf>

UK CONFIRMITY ASSESSMENT



The object of the declaration described above is in conformity with the relevant Union harmonisation legislation.

The original UK declaration of conformity may be found at:

<https://www.lexon-design.com/assets/certifications-ukca-romino.pdf>

DISPOSAL AND RECYCLING INFORMATION



After the implementation of the European Directive 2012/19/EU in the national legal system, the following applies : electrical and electronic devices may not be dis-posed of with domestic waste. Consumers are obliged by law to return electrical and electronic device at the end of their service lives to the public collecting points set up for this purpose or point of sale. Details to this are defined by the national law of the respective country. This symbol on the product, the instruction manual or the package indicates that a product is subject to these regulations. By recycling, reusing the materials or other forms of utilizing old devices, you are making an important contribution to protecting our environment.



LEXON

125, Avenue des Champs-Élysées - 75008 Paris - FRANCE

All brands or product names are or may be trademarks or their respective owners.
Pictures and specifications are not contractual. Assembled in China.

[lexon-design.com](https://www.lexon-design.com) | [@lexondesign](https://twitter.com/lexondesign)